

















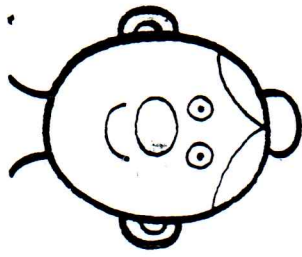

Téma: Květen 1t - Máme se rádi - Srdíčka

Úkol: Na obrázku jsou dva druhy srdíček.

Jedny, které se mračí, vybarvi zeleně a druhé, které se smějí, vybarvi červeně.

© Tereza Hrnáčková






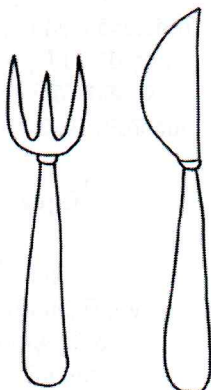

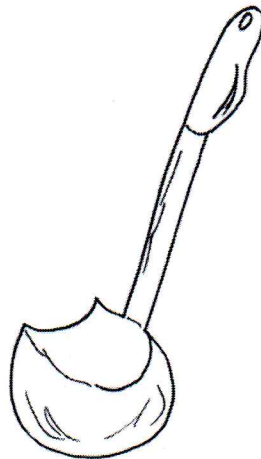

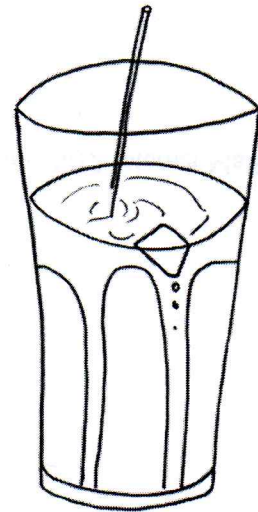



www.zabavadomu.cz

www.predskolaci.cz



Téma: Květen 1t - Maminka má svátek - Předměty  
Úkol: Najdi a zakroužkuj předměty, které začínají na písmenko:  
H (zeleně), V (modře). Kde všechny tyto předměty můžeš najít?  
© Veronika Baudyšová, Ing. Arch. Zdeněk Baudyš





www.zabavadomu.cz

www.predskolaci.cz

**předškoláci**



pedagogický magazín  
rozvoj a výchova dětí

Téma: Květen 2t - Moje rodina - Váza  
Úkol: Vybarvi vázu podle počtu puntíků.  
1 zeleně, 2 modře, 3 hnědě, 4 žlutě, 5 oranžově, 6 červeně.  
© Veronika Baudyšová, Ing. Arch. Zdeněk Baudyš





www.zabavodomu.cz

www.predskolaci.cz

**předškoláci**

pedagogický magazín  
rozvoj a výchova dětí

Téma: Květen 2t - Moje rodina - Kytice

Úkol: Dokreslí kytici a vázu pro maminku.

© Mgr. Marie Balcarková

