




**Prohlédni si oba obrázky a řekni, v čem se od sebe liší.**

Čti by mělo stačit 3–5 minut na to, aby našlo všech 10 rozdílů.



Kluci, holky, pojd' me všeci,  
učit se o recyklaci.

Rádi odpad roztřídíme,  
nové věci z nich vyrobíme.



Myslíte si děti, že tady ten nepořádek může zůstat?  
 Kam odpadky uklidíme? Nemůžeme to přeci dát všechno do jednoho koše, nebo ano?  
 Představte si, že dám do jednoho stejného koše skleněnou vázu a kelímek od jogurtu.  
 Řekl bych, že se začnou hádat a také by si mohli ublížit.

Abychom mohli nepořádek uklidit, potřebujeme roztrdit odpad do patřičných druhů popelnic,  
 do kterých patří. Rozlišujeme 4 barvy popelnic - modrá popelnice slouží na papír, žlutá popelnice  
 slouží na plast, zelená popelnice slouží na sklo a červená popelnice slouží na elektroodpad.  
 Tým úkolem je vybarvit každý odpad příslušnou barvou popelnice, do které patří.

