

Ahoj děti. 30. dubna mají svátek čarodějky. Pojdte si vykreslit obrázek:







Hledej rozdíly:



Vykresli, vystřihni, spoj...



Několikrát obtáhni každou pavoučkovu cestičku. Co nejpřesněji.




Zkus nakreslit pavoučka a pavučinku a vymyslet svoji jinou cestičku:

Vykresli si mandalu:



Najdeš dva stejné pavouky?



Metání hromů a blesků

Slovní zápasení dětí...kdo vymyslí nejlepší zaklínadlo k metání blesku....nápomoc...Abraka dabraka blesku leť!!!.....Čáry máry ať duní hrom!!!!!!.....Důležitý je prožitek a gesto rukou, aby se děti do hromu i blesku vžily....budou ječet a vřískat.

Výroba čarovného škapulíře

Připravíme si látku nebo koženku tmavší barvy a vystříhneme kola cca 20 cm v průměru. Do nich si děti mohou nachystat čarovné bylinky, kamínky, šišky, korálky, koření, kůru, větvičky...prostě cokoliv, co vás napadne, nebo cokoliv, co najdete venku. Vše se pak sváže do malého váčku, který si čarodějně dítěto zavěsí na krk, aby jej chránilo před kouzly ostatních čarodějnic. Při zavazování váčku mohou děti vyslovit své tajné zaklínadlo, aby škapulíř dobře fungoval.

Čarodějně vaření

Prsty z párků a nehty z mandlí.

Zelené nebo modré mléko...obarvené potravinářským barvivem.

Pavouci z Disco sušenek a lentilek.

Mumii toust - toustový chléb se zapečenými plátky sýra - jako obvazy - oči z olivy, nebo jiné zeleniny.

