21. březen 2021

**Ahoj LIŠČATA**, ahoj děti.

Jak vám to doma utíká? Co celé dny děláte?

Víte, že v sobotu 20. března byl první jarní den (astronomické jaro, jarní rovnodennost)? Náš Masopust byl takové malé nakročení k jaru a vidíte - **HU, hu, hu, jaro už je tu!**

Den je nyní stejně dlouhý jako noc a bude se víc a víc prodlužovat. Sluníčko bude víc hřát a my můžeme být častěji a déle venku. Otevřete oči a pozorujte, jak se nám naše příroda probouzí.

**Babiččina zahrádka** – mělo být téma na tento týden. Ale taky naše zahrádka, sousedova, školní… Měli jsme pozorovat, dělat pokusy, pracovat, tvořit…..

Posíláme pár nápadů, které si můžete doma splnit, napodobit, nebo aspoň prohlédnout.

Máme návrh: Až splníte některý z našich úkolů, poproste rodiče o vyfocení s výrobkem. Fotku nám můžete odeslat na číslo 739 313 254. Dáme ji na stránky naší mateřské školy (jako Lištičky v březnu) a vy tak pozdravíte všechny své kamarády. Už jste si prohlédli na internetových stránkách naší školky únorové fotky? Moc nám to tam sluší. Na sněhu, při hře i v masopustních maskách.

Co koloběžky, kola? Už jste vyjeli? Jezdíte opatrně? Nezapomínáte na přilbu? Můžete nám poslat také fotku z jarní vyjížďky, nebo procházky. Udělá nám to velkou radost.

Tak se mějte fanfárově a dávejte na sebe pozor, ať se ve zdraví sejdeme.

Moc vzpomínáme.

Renata Makarová a Eva Špačková

**Hádanky.** Víte koho, nebo co můžete potkat na zahrádce?

Sedí panna v síti, oči se jí svítí?
/žába/

Znám jednoho ptáčka, dobrého zpěváčka. Černý nosí fráček, žlutý má zobáček.
/kos/

Čtyři rohy, žádné nohy, chaloupkou to pohne?
/šnek, hlemýžď/

Na vysokém stonku z luk obláček si nesl kluk. Foukl trochu, foukl víc - a z obláčku není nic.
*/pampeliška/*

Znáte tlustou holčičku? Nosí žlutou sukničku. Když jsme ji svlékali, všichni jsme plakali.
*/cibule/*

## Pondělí:

Minulý týden jsme zkoušeli sázet fazole. Povedlo se? Rostou?

Dnes si můžeme **nasadit hrách.** Jak na to? Krásně rozepsala paní učitelka z Berušek v tématu Babiččina zahrádka. Pojďme to zkusit podle Berušek. https://msknesla.cz - distanční vzdělávání - berušky - babiččina zahrádka

Někdo sází na zahrádce, někdo do květináče, nebo truhlíku. Nemáte hrách? Zkuste si alespoň do misky na vatu naset **obilí**, nebo **řeřichu**. Budete mít připravené hezké osení na velikonoce. Jen nesmíte zapomenout zalévat.

Také si můžeme do květináčků naset bylinky, které nám umí vylepšit svačinu. Znáte pažitku, bazalku, meduňku, tymián, .. I řeřicha je nejen hezká, ale zároveň chutná a zdravá.
Nebo do hlíny zastrčíme malé cibulky a počkáme až vyrostou lístky...

A ti nejlepší z vás si mohou doma vytvořit celou bylinkovou zahrádku. Zkoušeli jste někdy, jak bylinky krásně voní? Zahrádku si můžeme udělat i docela maličkou. Zkusíte to podle obrázků?

## Úterý:

Naučme se některou jarní básničku. U zápisu se může hodit

## Brouček

Probudil se malý brouček na stráni,
probudil se ze zimního dřímání.
Rozhlíží se jestli jaro přichází
a jestli mu ještě něco neschází.
Schází, schází broučku více sluníčka,
aby mohla rozkvést každá kytička,

Hezký **brouček** se dá zhotovit třeba malováním na kamínek...

## Zvědavé semínko

Semínko se probudilo,
z hlíny lístek vystrčilo.
Pak hned druhý také třetí,
-milé děti, ten čas letí Semínko se rozesmálo,
ono už je vážně jaro!
Vyndám lístky, vyndám kvítí,
jen ať na ně slunce svítí!

K jarním kytičkám patří i **modřenec.**
Zkuste si vyrobit obrázek. Travičku a lístky stačí nakreslit, nebo namalovat. Květ dolepíme z malých kousků ubrousku, nebo měkkého papíru. Zmuchláme kuličky a přilepíme. Nebo z drobných fazolek, kamínků….

# BŘEZEN

JARO JE TU, MILÉ DĚTI, SKŘIVAN ZA SLUNÍČKEM LETÍ. ČÁPI SE NÁM VRACÍ DOMŮ, JE TU JARO. VĚŘTE TOMU! TÁTA STROMY OŠETŘUJE, DĚDA ZÁHON PŘIPRAVUJE. V DÁLCE TRAKTOR BROUKÁ, BRZY POKVETE I LOUKA. ROZKVETL I PETRKLÍČ, ZIMO, ZIMO, UŽ JSI PRYČ!

## Středa:

Pojmenuj kytičky, sečti jednotlivé druhy. Kterých je nevíce, nejméně? Dokresli, paprsky. Vykresli...

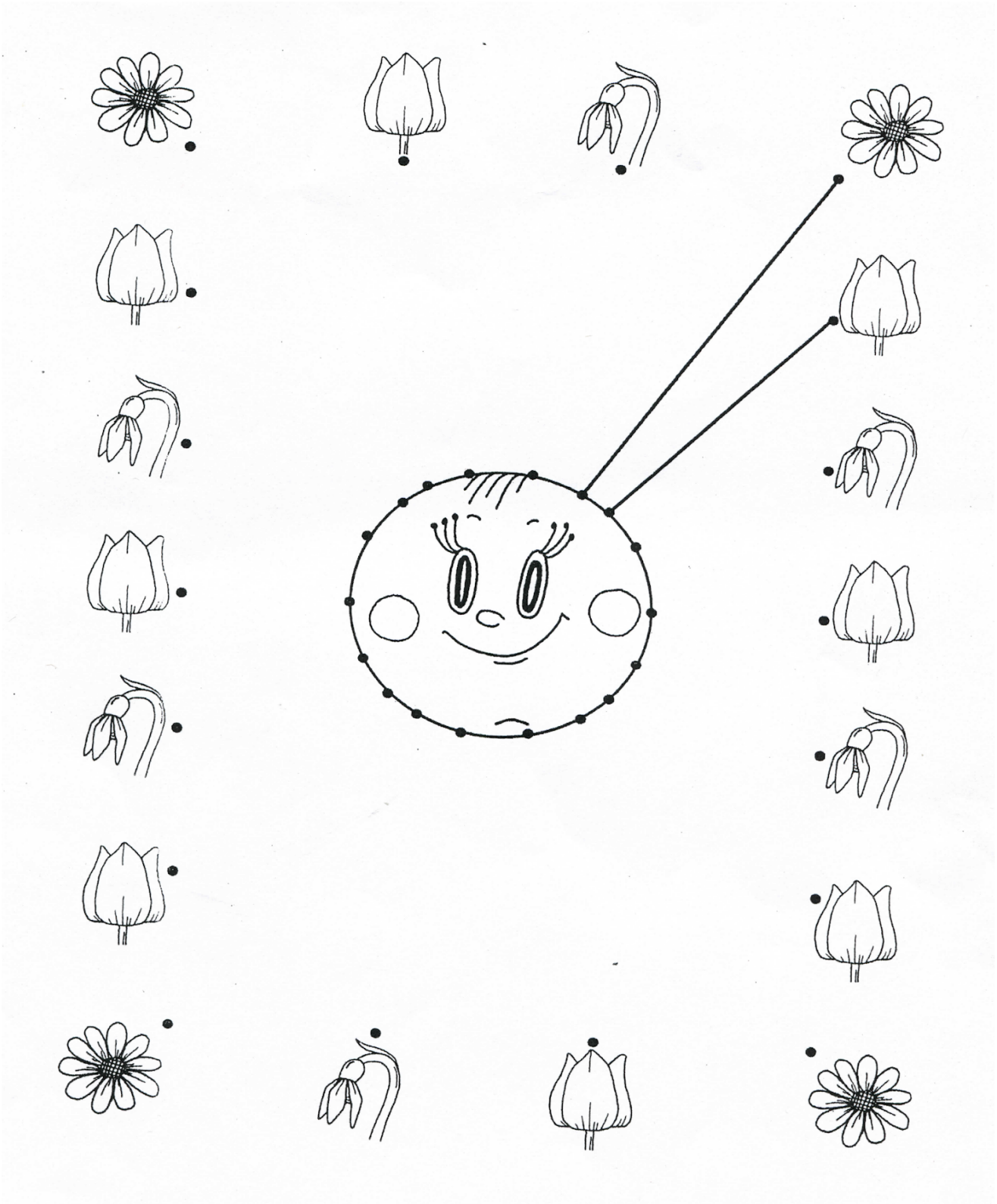

Hra: **Co se ztratilo?**

Na stůl položíme 6 předmětů. Prohlédneme, zapamatujeme. Přikryjeme šátkem. Jeden předmět zároveň se šátkem odstraníme. Hádáme co zmizelo. Předmět vrátíme a hru opakujeme. Předměty můžeme postupně přidávat.

Musí být zahrádka jen venku, nebo na balkóně? Může být i na stole...
Vytvořte **svačinkové kytičky**. Poproste rodiče o sušenky, lentilky, krém. A zhotovení dobrůtek pro celou rodinu už bude jen na vás.



Hra:
**Čáp ztratil čepičku** a ta měla barvičku červenou,(modrou…) kdo ze skupiny na sobě danou barvu nemá, toho můžeme honit a chytat. Kdo ji má, ten ji drží a je tím chráněn.

## Čtvrtek:

V únoru jsme se učili vykroužit medvěda. Zkus na čistý, velký (i balící) papír vykroužit holčičku. Mohla by to být **jarní víla**. Stačí ji hezky ozdobit barevnými kytičkami.



Máš dobrý **postřeh**? Najdi v každém řádku dva odlišné tvary:

1 1 1 1 1 1 1 1 2 1 1 1 2

M M M M N M M M N M

3 5 3 5 3 3 3 3 3 3 3 3 3

V V V V V V A V V A V V

O O O C O O O O O O C

6 6 6 9 6 6 6 6 6 6 9 6 6

# DOMALOVÁNKA TULIPÁN

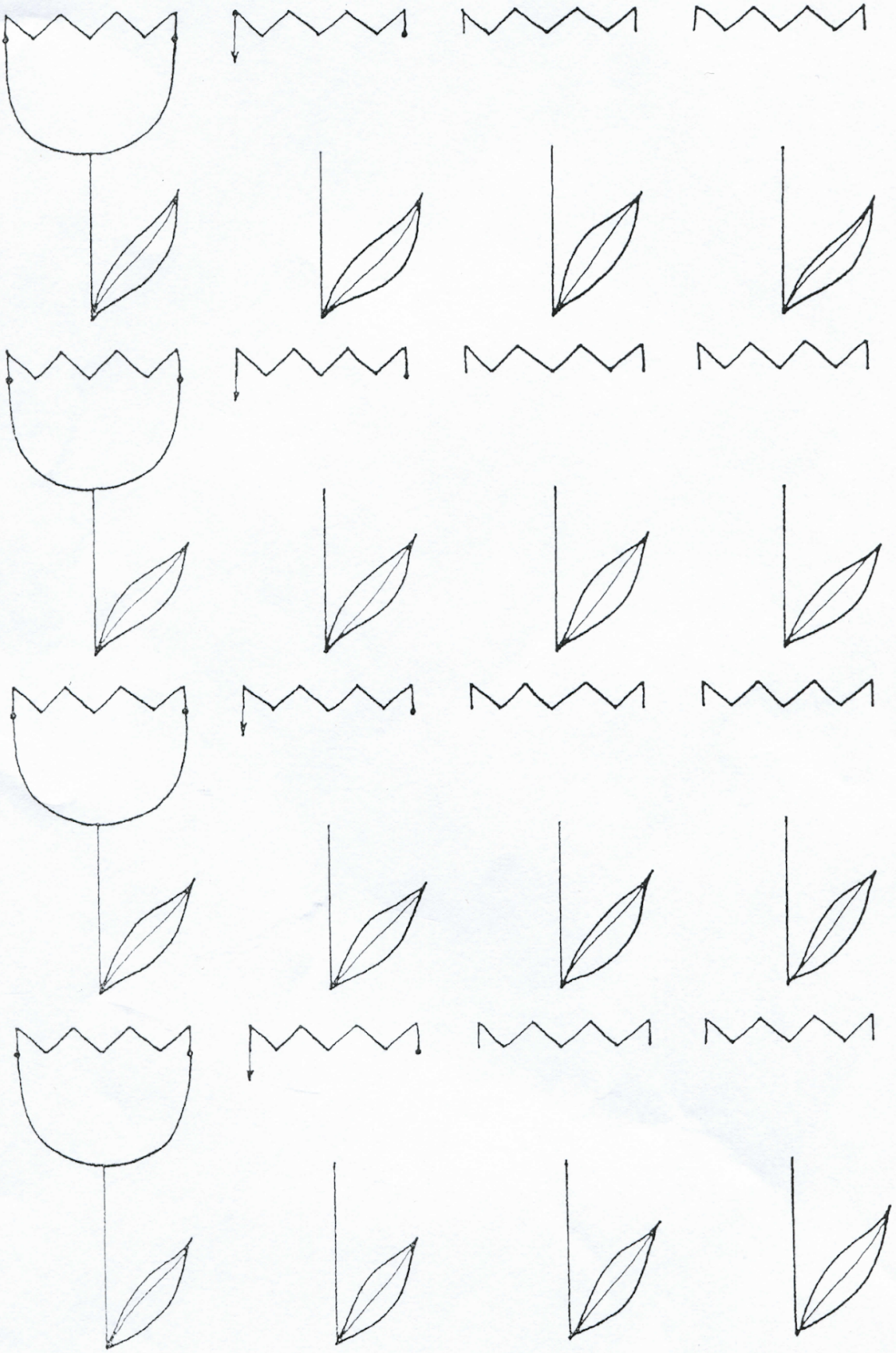

**Pátek:**

Nakresli, vymaluj a vystřihni si tulipánky a slep je podle obrázku. Můžeš zkusit různé kytičky a vytvořit papírovou zahrádku.





A teď pojďme **na procházku.**
Pozorujte, jak lidé pracují na zahrádce, co sází, sejí. Víš co je to záhon?
Všimněte si, které stromy a keře již pučí, kvetou.
Které kytičky vypátráte, kterré umíte pojmenovat?
Kolik najdete sedmikrásek, sněženek….
Z větviček vrby, nebo břízy si můžeme vytvořit velikonoční dekorace. Srdce, vejce,… Tady jsou obrázky pro inspiraci:

## Kuličky.

Vzpomenou si rodiče, nebo spíš babička s dědečkem jak se hrají kuličky?
Můžeme vyguglit: http://www.kulicky.com/oficialni-pravidla.php
Zkuste vyzvat celou rodinu na souboj :-)

A další jarní **svačinka**:
Vajíčko, tvrdý sýr, ředkvička, okurek, mrkev, párátka, koření na dozdobení a vaše šikovné ruce a nápaditost. Pojďme si vykouzlit hezkou jarní večeři…. (ouška i kytičky můžeme vykrojit také z mrkve, tvrdého sýru…)

Zdroj:

https://www.detskebasnicky.cz/
https://czechtheworld.com/basnicky-pro-deti/
https://www.maminka.cz/
pinterest.com
Zásobník učitelky
Přikrylová Milada – Barevné kamínky
Jiří Žáček - Hádanky a luštěnky Vydání - prosinec 2005